

**PowerPoint**

วันอังคารที่ 22 ธันวาคม 2563 เวลา 08.30 – 16.30 น.






ณ ห้อง Galleria 2,3 ชั้น 5 โรงแรม S31 สุขุมวิท 31 กรุงเทพฯ

(สิ่งที่ต้องใช้ Notebook/Laptop ที่มีโปรแกรม PowerPoint เวอร์ชัน 2013 ขึ้นไป)

จัดโดย **หน่วยงานจับคู่ธุรกิจ ฝ่ายสมาชิกสัมพันธ์ สภาอุตสาหกรรมแห่งประเทศไทย**

กำหนดการ	
08.30 – 09.00 น.	ลงทะเบียน และรับเอกสาร
09.00 – 10.30 น.	 <b>Modern Presentation Trends</b> ปัจจุบันเป็นอย่างไร <ul style="list-style-type: none"> <li>การใช้รูปภาพในการนำเสนอ ทำอย่างไรให้ดูทันสมัยและสื่อถึงสิ่งที่พูดได้ตรงประเด็น               <ul style="list-style-type: none"> <li>- การค้นหาภาพจากแหล่งต่างๆ การเลือกรูปภาพ</li> <li>- การปรับแต่งรูปภาพ</li> <li>- การเลือกขนาดภาพที่เหมาะสมในการออกแบบนำเสนอ</li> </ul> </li> </ul>
10.30 – 10.45 น.	พักรับประทานอาหารว่าง ชา – กาแฟ
10.45 – 12.00 น.	 <b>สีสันในการออกแบบการนำเสนอ</b> <ul style="list-style-type: none"> <li>ปรับลุคส์ Presentation : COVER PAGE &amp; AGENDA               <ul style="list-style-type: none"> <li>- สร้าง First Impression ให้การนำเสนอตั้งแต่เปิดตัวหน้าแรก</li> <li>- Agenda แผนที่น่าทางความเข้าใจทั้งผู้พูดและผู้ฟัง</li> </ul> </li> </ul>
12.00 – 13.00 น.	รับประทานอาหารกลางวัน (S'café Buffet)
13.00 – 14.45 น.	 <b>ปรับลุคส์ Presentation : MAIN CONTENT</b> <ul style="list-style-type: none"> <li>เทคนิคและเคล็ดลับการออกแบบ PRESENTATION เน้นตัวอักษร และตัวเลข               <ul style="list-style-type: none"> <li>- การใช้ Bullet Point เพื่อช่วยลดความยุ่งเหยิงของข้อมูลในหน้าสไลด์</li> <li>- การจัดการหน้าสไลด์ที่แน่นไปด้วยตัวอักษร</li> </ul> </li> <li>เทคนิคและเคล็ดลับการออกแบบ PRESENTATION ที่เป็นตาราง และ Graph Chart</li> <li>เทคนิคลดสู่การทำ INFOGRAPHIC ได้อย่างง่ายดายและไม่ยุ่งยาก</li> </ul>
14.45 – 15.00 น.	พักรับประทานอาหารว่าง ชา – กาแฟ
15.00 – 16.15 น.	 <b>เทคนิคการออกแบบ Animation &amp; Transition</b> ตัวช่วยสำคัญในการลำดับการนำเสนอ <ul style="list-style-type: none"> <li>การออกแบบ Back cover               <ul style="list-style-type: none"> <li>- ปิดท้ายการนำเสนอ ตัวสรุปสำคัญที่ไม่ควรมองข้าม</li> </ul> </li> <li>Composition Technique บทสรุปการจัดวางพื้นที่บนหน้าสไลด์</li> </ul>
16.15 – 16.30 น.	ถาม-ตอบ ปัญหา และแลกเปลี่ยนประสบการณ์

- หมายเหตุ :
- 1.รายละเอียดกำหนดการอาจมีการเปลี่ยนแปลงตามความเหมาะสม
  - 2.เรียนจบแล้วได้ Certificate สำหรับอัปโหลดไฟล์เพิ่มความมั่นใจ
  - 3.มีเอกสารและสไลด์ประกอบการเรียนให้ดาวน์โหลดฟรี!

ค่าสมัครในการเข้าร่วมกิจกรรมฯ	ราคา (ยังไม่รวม ภาษีมูลค่าเพิ่ม)
 สมาชิก BM Platinum	3,600 บาท ต่อท่าน (ยังไม่รวมภาษีมูลค่าเพิ่ม)
 (1) สมาชิก Business Matching (BM Member)	3,900 บาท ต่อท่าน (ยังไม่รวมภาษีมูลค่าเพิ่ม)
 (2) สมาชิกสภาอุตสาหกรรมแห่งประเทศไทย	3,900 บาท ต่อท่าน (ยังไม่รวมภาษีมูลค่าเพิ่ม)
 **สมาชิก (1)+(2) BM Member และสมาชิกสภาอุตสาหกรรมฯ**	3,700 บาท ต่อท่าน (ยังไม่รวมภาษีมูลค่าเพิ่ม)
 ผู้ประกอบการทั่วไป	4,300 บาท ต่อท่าน (ยังไม่รวมภาษีมูลค่าเพิ่ม)

ติดต่อสอบถาม

/ สมัครเข้าร่วมอบรมได้ที่:

หน่วยงานจับคู่ธุรกิจ • ฝ่ายสมาชิกสัมพันธ์

สภาอุตสาหกรรมแห่งประเทศไทย



คุณวิริญญา Tel : 02-345-1125 • มือถือ 086-329-1976 • [virinyaa@fti.or.th](mailto:virinyaa@fti.or.th)

คุณสุภัทตรา Tel : 02-345-1114 • มือถือ 086-329-1976 • [supattrak@fti.or.th](mailto:supattrak@fti.or.th)